

Panthera U3 Light

 Complété par :

 Complété pour :

Entourez les variantes souhaitées. Les dimensions sont en centimètres. ◆ : de série. ○ : option gratuite (ou poids inchangé).

| | | | | |
|-----------------|---|--|--|----------------|
| U3 Light | De série : roues Ultralite, mains courantes aluminium, châssis en acier chromoly 8/10èmes, essieu carbone, repose-pieds titane et freins pliants à commande unilatérale, pas de protège-vêtement (option). | | | 3 899 € |
|-----------------|---|--|--|----------------|


| | | | | |
|---|----------------------------------|------------|-------|-------|
| Couleur : Couleurs optionnelles : (délai de livraison rallongé de 4 semaines) | Blanc perle | 557BB00G | ○ | ◆ |
| | Noir mat | 557BB00BLG | ○ | ○ |
| | Bleu classique métallisé | 9920011 | ○ | 299 € |
| | Vert explosif mat | 9920013 | ○ | 299 € |
| | Orange mat | 9920014 | ○ | 299 € |
| | Turquoise clair grisé mat | 9920015 | ○ | 299 € |
| Bronze métallisé | 9920016 | ○ | 299 € | |

| | | | | | | | |
|---|-----------|-----------|-----------|-----------|-----------|--|---------------|
| Largeur d'assise (BB) : | 33 | 36 | 39 | 42 | 45 | | 3,35 à 3,55Kg |
| Poids de départ : | 3,35Kg | 3,4Kg | 3,45Kg | 3,5Kg | 3,55Kg | | |
| Charge maxi 100Kg pour toutes les tailles, 7° de pente d'assise, hauteur d'assise avant 47, hauteur d'assise arrière 43 profondeur réglable par la toile d'assise de 40 à 46cm. | | | | | | | |

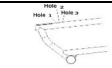
| | | | | |
|--|---|----------------|--------|-------|
| Roues avant Panthera : bandages noirs et souples | 3,5" (87mm) ultralégères largeur 1cm les + : roulage sur surfaces lisses, poids optimisé ; les - : faible appui au sol | 2100222 x2 | ○ | 114 € |
| | 3,5" (90mm) larges 2,5cm avec gommages souples Duo-Ride les + : passage des obstacles et entretoises anti-cheveux | 2100030 x2 | 0,1Kg | ◆ |
| Roues larges : entretoises anti-cheveux de série ! | 5" (120mm) larges 2,5cm avec gommages souples Duo-Ride les + : passage des obstacles et entretoises anti-cheveux | 2100020 x2 | 0,15Kg | ○ |
| | Kit performance Orthinea pour roues Panthera larges. Roulements étanches très roulants pour roues larges. Améliore encore plus la facilité de roulage. Réduit l'entretien et limite le freinage induit par les enroulements de cheveux et les poussières. | 40101001218 x4 | ○ | 49 € |


| | | | | |
|---|---|-------------------------|-------|-----------------------------------|
| Roues avant extra-larges : bandages durs et résistants. Poids des roues avant doublé par rapport aux roues Panthera. | Pièces pour le montage des roues extra-larges : entretoises 6/8mm et entretoises simples. | 3100014 et 228106 x 4 | ○ | incluses dans les prix ci-dessous |
| | 4" extra-larges 3,5cm avec gommages noirs fermes, jantes alu noires | 2100030 x2 et 20104B x2 | 0,2Kg | 69 € |
| | 5" extra-larges 3,5cm avec gommages noirs fermes, jantes alu noires | 2100020 x2 et 20105B x2 | 0,2Kg | 69 € |
| | Kit performance Orthinea. Roulements étanches très roulants. Améliore encore plus la facilité de roulage. | 40101001218 x4 | ○ | 49 € |


| | | | | |
|---|---|------------------------|-------|-----------------------------------|
| Roues avant extra-larges Softroll par Froglegs Poids des roues avant doublé par rapport aux roues Panthera. | Pièces pour le montage des roues extra-larges : entretoises 6/8mm et entretoises couvrantes anti-cheveux WRCAP-BLK (x4). | 3100014 et 228106 x 4 | ○ | incluses dans les prix ci-dessous |
| | 4" extra-larges 3,5cm avec gommages noirs souples, jantes alu noires | 2100030 x2 et LT4BB x2 | 0,2Kg | 149 € |
| | 5" extra-larges 3,5cm avec gommages noirs souples, jantes alu noires | 2100020 x2 et LT5BB x2 | 0,2Kg | 149 € |
| | Kit performance SKF. Roulements étanches très roulants. Améliore encore plus la facilité de roulage. | 40101001218 x4 | ○ | 49 € |





| | | | | |
|--|---|-------------------------------|-------------------------------|------|
| Hauteur de dossier (HH) : Hauteur effective mesurée de la toile d'assise jusqu'en haut du dossier. La mesure peut varier légèrement selon l'inclinaison du dossier. | 28 ultra-léger | 523BBHHL | Toile de dossier ultra-légère | ○ |
| | 33 ultra-léger (les fauteuils de démonstration sont en hauteur 33) | | | ◆ |
| | 38 ultra-léger | S3 UPHOLSTERY | ○ | ○ |
| | Toile de dossier confort (un peu plus lourde) pour dossier ultra-léger | | | ○ |
| | 23 | | | ○ |
| | 43 | 523BBHH | Toile de dossier confort | ○ |
| 48 | ○ | | | |
| | Dossier chromoly féminin, tubes cintrés vers l'intérieur. Hauteur 33 ou 38. | 525BBHHL | 390 € | |
| | Armature spéciale pour dossier rigide, avec barre de renfort très basse. Livrée sans toile de dossier. | 7110584 | 239 € | |
| Sangle de blocage du dossier en position fermée : | permet de lever le châssis par la transverse du dossier. Tétras : à associer aux crochets de bras ou aux poignées. N.B.: concrètement peu utile, car vu le poids très faible du fauteuil, on peut facilement le lever de plein de façons sans s'occuper de bloquer le dossier. | fabrication spéciale Orthinea | ○ | 59 € |


| | | | | |
|-----------------------------|--------------------------------|---|---|---|
| Réglage du dossier : | Position 1 (en arrière) |  | ○ | ○ |
| | Position 2 (au milieu) | | ○ | ◆ |
| | Position 3 (en avant) | | ○ | ○ |

| | | | | | |
|--|---|--------------------|---------|-------|-------|
| Poignées : |  | Poignées pliantes. | 4245000 | 0,3Kg | 179 € |
| Rappel : le dossier n'est totalement bloqué en position ouverte que par les protège-vêtements plats ou les garde-boues carbone avec blocage ou articulés. Pour avoir à la fois des accoudoirs et un dossier qui verrouille en position ouverte, il faut s'orienter vers U3 standard. | | | | | |


| | | | | | |
|---|---|--|----------|--------|-------|
| Repose-pieds : poids indicatifs variant selon la taille |  | Repose-pieds léger en titane (36916BB avec roues avant 5") | 36915BB | 0,2Kg | ◆ |
| | | Repose-pieds renforcé en titane (impératif pour la Freewheel) | 36006BBB | 0,3Kg | 239 € |
| | | Repose-pieds ultraléger en aluminium 7075 (plus fragile, n.c. roues avant 5") | 36004BB | ○ | 199 € |
| | | Plaque de recouvrement de palette en plastique fixée par colliers | 36010BB | 0,1Kg | 59 € |
| | | Plaque de recouvrement de palette carbone rivetée | 3_F2FB11 | 0,15Kg | 199 € |
| | | Repose-pieds surélevé type Bambino pour largeurs 33 à 39 | 40021BB | 0,4Kg | 199 € |
| Repose-pieds séparés, palettes relevables, pour largeurs 39 à 45 | 670BB00 | 0,3Kg | 149 € | | |
| | Sangles talonnières pour repose-pieds séparés | 3700335 | 0,05Kg | 45 € | |

| | | | | |
|---|--|---------|--------|-------|
|  | Garde-boues souples Panthera, amovibles, passant largement au-dessus des roues. Partie haute en caoutchouc flexible se pliant par dessus le pneu pour les transferts. - protègent les vêtements lors des transferts. - permettent de propulser en saisissant les roues à pleines mains pour les montées difficiles. | 4402430 | 0,65Kg | 299 € |
| Rappel : le dossier n'est totalement bloqué en position ouverte que par les protège-vêtements plats ou les garde-boues carbone avec blocage ou articulés. Pour avoir à la fois des garde-boues souples et un dossier qui verrouille en position ouverte, il faut s'orienter vers U3 standard. | | | | |

| | | | | |
|--|--|------------------------------|--------|-------|
|  | Accoudoirs multi-réglables Panthera, amovibles, avec manchettes amovibles séparément. - manchettes réglables instantanément d'avant en arrière, idéales pour les transferts ou pour se relever. - manchettes réglables instantanément en hauteur et amovibles pour faciliter la propulsion en ne roulant qu'avec les parties protège-vêtements. | 4401200 ou 4401300 en 26" | 1,55Kg | 502 € |
| Rappel : le dossier n'est totalement bloqué en position ouverte que par les protège-vêtements plats ou les garde-boues carbone avec blocage ou articulés. Pour avoir à la fois des accoudoirs et un dossier qui verrouille en position ouverte, il faut s'orienter vers U3 standard. | | | | |

| | | | | |
|--|---|--|-------|-------|
|  | ATTENTION ! de série : pas de protège-vêtement. Le fauteuil est plus léger et plus simple à transférer. | | ○ | ◆ |
| | Protège-vêtements carbone amovibles, plats. - permettent de prendre les roues à pleine main pour les montées difficiles - doivent être enlevés pour les transferts latéraux | 4421030 ou 4421530 en 25" 4421630 en 26" | 0,5Kg | 649 € |
| | Garde-boues carbone larges Panthera, amovibles, passant juste au-dessus des roues. - propulsion uniquement par les mains-courantes - transferts latéraux possibles par-dessus les garde-boues Référence 4423530 si roues 25"/26" ou Loopwheels. | 4423030 | 0,6Kg | 649 € |
| | Dispositifs de blocage du dossier : les garde-boues 4420630 laissent une certaine liberté de mouvement au dossier. Ces dispositifs de blocage réglables verrouillent le dossier en position ouverte. | fabrication spéciale Orthinea | ○ | 59 € |
| | Articulation des garde-boues : pour rendre les garde-boues articulés au dossier. On plie le fauteuil en relevant les garde-boues et en les rabattant avec le dossier. Inclut le blocage du dossier en position ouverte. Ajoute le poids des garde-boues au poids de transfert du fauteuil. | fabrication spéciale Orthinea | ○ | 59 € |
| Poids des attaches au châssis : 109 grammes. | | | | |
| Poids des garde-boues larges Panthera : 517 grammes. | | | | |

| | | | | |
|---|---|-------------------------------------|---|-------------------------------|
| Roues arrière :     | 24" Ultralite (1,25Kg/roue), déconseillées aux utilisateurs très actifs. | 4240324x2 | 2,5Kg | ◆ |
| | 24" ou 25" ou 26" Spinergy Everyday 18 rayons (1,45Kg par roue) | 218343x2 | 2,9Kg | 290 € |
| | 24" ou 25" ou 26" Spinergy LX 12 rayons (1,35Kg par roue) | 21824Rx2 | 2,7Kg | 390 € |
| | 24" ou 25" ou 26" Spinergy XLX 12 rayons (1,35Kg par roue), avec rayons avant croisés. | 21834Lx2 | 2,7Kg | 490 € |
| | 24" ou 25" ou 26" Spinergy X ultralégères, fabriquées spécialement pour le X (1,15Kg par roue), mains courantes en aluminium 7075 (section 16mm, diam. 55,5cm), axes titane. Autres mains-courantes possibles normalement. | rayons noirs ou rayons blancs | 2,3Kg | 590 € |
| | 24" ou 25" Loopwheels noires, ROUES SUSPENDUES par lames de carbone (2,2Kg par roue, mais aucun poids ajouté au châssis du fauteuil). Mains courantes alu anodisé noir. Couleur du logo à préciser. Imposent des garde-boues pour roues 26" ou des protège-vêtements plats. N.B.: remise différente du fauteuil. | 24W1/2BKBAN | 4,4Kg | 999 € |
| | 24" X-Core VIPER 100% carbone (1,25Kg par roue). Mains-courantes alu anodisé noir incluses. Carbolite et Carbone possibles en option. | X24V | 2,5Kg | 1 599 € |
| | 24" X-Core COBRA 100% carbone (1,25Kg par roue). Mains-courantes alu anodisé noir incluses. Carbolite et Ergo Para possibles en option. N.B.: remise différente du fauteuil. | X24 | 2,5Kg | 1 599 € |
| | | | | |
| Mains-courantes : (n.c. Loopwheels et X-Core, sauf Carbolite et Ergo Para) | Alu classiques section 19mm - diamètre 53cm (en 24") | 21724Bx2 | ○ | ◆ |
| | Alu noir avec insert anti-dérapant (remplacent les Surge LT) | 4232024x2 | 0,3Kg | 249 € |
| | Titane classiques section 19mm - diamètre 53cm (en 24") | 21724Tx2 | 0,3Kg | 349 € |
| | Titane Panthera section 16mm - diamètre 55,5cm (en 24") | 1902411x2 | 0,3Kg | 399 € |
| | Ergonomiques alu noir anodisé Carbolite Curve | 24AL615E21x2 | 0,2Kg | 349 € |
| | Ergonomiques alu noir anodisé Carbolite Curve L | 24LL615E21x2 | 0,2Kg | 349 € |
| | Ergonomiques alu noir anodisé avec insert, Carbolite Gekko, remplacent les Surge (meilleure ergonomie et insert remplaçable) | 24GL615E21x2 | 0,4Kg | 399 € |
| | Ergonomiques alu noir anodisé avec insert, Carbolite Gekko S, remplacent les Surge LT (meilleure ergonomie et insert remplaçable) | 24SL615E21x2 | 0,4Kg | 399 € |
| | Carbone ovales ultra-légères pour roues Viper, Cobra ou Loopwheels | MC24CARBONE | 0,8Kg | 479 € |
| | | | | |
| Options pour tétraplégiques :   | Déverrouillages de roues tétra | 219905 | 0,3Kg | 155 € |
| | Plastifiées noires (ou siliconées noires si Loopwheels ou X-Core) | 217242x2 | 0,3Kg | 199 € |
| | Revêtements de m-c en silicone noir (n.c. m-c Panthera) | 4230024x2 | 0,4Kg | 90 € |
| | Ergonomiques tétra Carbolite Curve Grip (doigts rétractés) | 24AL615GT1x2 | 0,4Kg | 399 € |
| | Ergonomiques tétra Carbolite Curve Grip L (doigts flasques) | 24LL615GT1x2 | 0,4Kg | 399 € |
| | Tétra Carbolite Quadro (poussée doigts vers l'avant) | 24LL615GT1x2 | 0,4Kg | 399 € |
| | | | | |
| Pneumatiques :   | Kenda Iron Cap, striés haute pression, noirs ou gris métallisé ou bleu ou rouge (à préciser), flancs noirs, avec carcasses renforcées anti-crevaison dures. | 4021324x2 | 0,4Kg | ○ |
| | Schwalbe Marathon Evolution, noirs, crantés haute pression, avec bandes anti-crevaison souples (ou pneus Primo Sentinel, identiques) (n.b.: leur souplesse absorbe un peu de poussée ; poids important) | 20524Yx2 | 0,6Kg | ○ |
| | Kenda Kwick Trax, noirs, crantés haute pression avec carcasses renforcées anti-crevaison dures. | 20524Ox2 | 0,4Kg | ◆ |
| | Les avantages d'un Marathon sans les inconvénients (de série par défaut). Schwalbe One, 3/4", lisses (de série par défaut sur roues Spinergy X) | 20524Wx2 | ○ | ○ |
| | | | | |
| Freins :  | Freins pliants à commande unilatérale à droite | 3673033/3639/4245 | 0,6Kg | ◆ |
| | Freins pliants à commande unilatérale à gauche | 3683033/3639/4245 | 0,6Kg | ○ |
| | Freins séparés pliants réglables en dureté sans outil | 4630000 | 0,6Kg | ○ |
| | | | | |
| Anti-bascule : | Anti-bascules escamotables et réglables, la paire | 4361000 | 1Kg | 390 € |
| | Anti-bascule escamotable et réglable, la pièce, à droite ou à gauche | 4361010 | 0,5Kg | 235 € |
| | Anti-bascule escamotable et réglable, la pièce, montage ORTHINEA extra-court, à droite ou à gauche (s'escamote jusqu'à toucher l'essieu - moins encombrant dans les transferts) | 4351010 | 0,5Kg | 235 € |
| | | | | |
| Plaque d'assise en carbone. Augmente l'efficacité d'un coussin de prévention. Pas de gain de poids par rapport à la toile. | Plaque fine, légère mais un peu flexible. | |  | Fabrication spéciale 967 € |
| | Plaque épaisse, plus lourde et très peu flexible | | | |
| | | | | |
| Coussin d'assise respirant, avec mousses double densité (base ferme, dessus souple) | Épaisseur 2,5 | 572BB40 |  | 189 € |
| | Épaisseur 5 | 575BB40 | | 189 € |
| | | | | |
| | | | | |
| Accessoires : | Sac de rangement sous l'assise (à accrocher à votre housse de coussin) | 9900212 | ○ | ◆ |
| | Sac à dos Panthera , conçu par des actifs, pour les actifs | 9900261 | ○ | 99 € |
| | Protections de châssis , 3 pièces (protègent les tubes avant et de dossier) | 9900251 | ○ | 60 € |

| | | | | |
|---|---|--|-----------------------|--------------------|
| Freewheel : N.B.: remise différente du fauteuil, voir cgv. | Grande roue avant tout-terrain à attache rapide (couleur noire). L'option impose le choix du repose-pieds renforcé en titane. Idéal pour passer sur les pelouses, les sols meubles, etc. et garder un cap parfait sur les dévers (trottoirs, bords de routes, etc.) |  | FREEWHEEL et P2602038 | 2,5Kg 599 € |
| Freewheel TT : | Freewheel avec jeu de roues 24" tout-terrain | Freewheel TT | | 939 € |
| Freewheel High Tech : | Freewheel TT avec protection pluie et froid high tech | Freewheel HT | | 1 099 € |

| | | |
|----------------|--|-------|
| Poids : | Poids total de transfert (tout sauf les garde-boues et les roues arrière) : | _____ |
| | Poids de transfert avec les garde-boues en place : | _____ |
| | Poids des roues arrière : | _____ |
| | Poids total de votre configuration : | _____ |

| | | |
|---------------|--|-------|
| Prix : | Prix total de votre configuration : | _____ |
| | Prise en charge LPP : | _____ |
| | Prise en charge mutuelle : | _____ |
| | Autres financements complémentaires : | _____ |
| | Cote-part à la charge de l'acheteur : | _____ |

| | | | |
|------------------------------|--|---------|------------------------|
| Prise en charge LPP : | Prise en charge du Panthera U3, code LPP : | 4179540 | 558,99 € |
| | intitulé : VHP, PROPULSION MANUELLE, POUR ACTIVITES PHYSIQUES ET SPORTIVES | | nouveau code : 9178254 |
| | Prise en charge du coussin d'assise, code LPP : | 4375116 | 34,90 € |
| | intitulé : VHP, PROPULSION MANUELLE, PLIANT, COUSSIN DE SIEGE OU DE DOSSIER AVEC HOUSSE | | nouveau code : 9382322 |