

Panthera S3 Swing et S3 Swing Short


 Complété par :

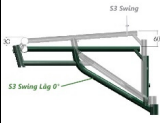
 Complété pour :

Entourez les variantes souhaitées. Les dimensions sont en centimètres. ◆ : de série. ○ : option gratuite


S3 Swing	De série : roues Ultralite, essieu carbone, freins pliants et repose-pieds escamotables, amovibles et ultra-légers, à mécanismes intégrés au châssis.	3 799 €
-----------------	--	----------------


Couleur : Couleurs optionnelles : (délai de livraison rallongé de 4 semaines)	Noir mat		◆
	Bleu classique métallisé	9920011	299 €
	Blanc perle	9930014	299 €
	Vert explosif mat	9920013	299 €
	Orange mat	9920014	299 €
	Turquoise clair grisé mat	9920015	299 €
	Bronze métallisé	9920016	299 €




Largeur d'assise (BB) : Rappel : la profondeur est facilement modulable sur environ 5cm, en réglant la tension de la toile de dossier.  Valeurs standards : pente d'assise 4° hauteur d'assise avant 45 hauteur d'assise arrière 43 Du 36 au 42, charge maxi 100Kg; en 45 et 50, charge maxi 150Kg. Le réglage de la toile de dossier permet d'ajouter encore jusqu'à 8cm de profondeur supplémentaire.	36 - profondeur 40 39 - profondeur 40 42 - profondeur 40 45 - profondeur 40 50 - profondeur 40 Profondeur 42,5 au lieu de 40 (dossier déporté vers l'arrière, hauteur maxi 43)	547BB00BLG	S3 Swing
	36 - profondeur 45 39 - profondeur 45 42 - profondeur 45 45 - profondeur 45 50 - profondeur 45 Profondeur 47,5 au lieu de 45 (dossier déporté vers l'arrière, hauteur maxi 43)	58181BBG	S3 Swing Long supplément de 299€
	33 - profondeur 35 36 - profondeur 35 39 - profondeur 35 Profondeur 37,5 au lieu de 35 (dossier déporté vers l'arrière, hauteur maxi 43)	553BB00BLG	S3 Swing Short
	36 - profondeur 40 39 - profondeur 40 42 - profondeur 40 45 - profondeur 40 50 - profondeur 40 Profondeur 42,5 au lieu de 40 (dossier déporté vers l'arrière, hauteur maxi 43)	524BBHH	390 €
	36 - profondeur 45 39 - profondeur 45 42 - profondeur 45 45 - profondeur 45 50 - profondeur 45 Profondeur 47,5 au lieu de 45 (dossier déporté vers l'arrière, hauteur maxi 43)	524BBHH	390 €
	33 - profondeur 35 36 - profondeur 35 39 - profondeur 35 Profondeur 37,5 au lieu de 35 (dossier déporté vers l'arrière, hauteur maxi 43)	524BBHH	390 €

Version surbaissée : Idéale pour le déplacement podal, pour une personne de 1m65 ou moins, ou utilisant un coussin de prévention. Largeur d'assise (BB) : 36cm 39cm 42cm 45cm 50cm Profondeur d'assise : 35cm 37,5cm 40cm	Châssis spécial surbaissé "S3 Swing Low". Assise plane hauteur 39cm. Hauteur d'assise avant et arrière de 39cm avec roues arrière 24" et roues avant 90mm ou 120mm. Châssis spécial surbaissé "S3 Swing Low" ultra-surbaissé hauteur 36,5cm. Entraîne des roues arrière 22" et des roues avant 90mm. Délai de livraison rallongé 4 semaines. Couleurs optionnelles incluses sans supplément.	 699 € couleur au choix incluse, délai +4 sem.
	Attention ! Ne pas raisonner pour la profondeur comme pour une utilisation ordinaire ! Le déplacement podal nécessite une profondeur faible pour libérer le mouvement des jambes. Mettez un coussin dans le dos de l'utilisateur au moment des essais pour définir les bonnes mesures.	
	Attention ! Ne pas raisonner pour la profondeur comme pour une utilisation ordinaire ! Le déplacement podal nécessite une profondeur faible pour libérer le mouvement des jambes. Mettez un coussin dans le dos de l'utilisateur au moment des essais pour définir les bonnes mesures.	



Hauteur de dossier (HH) :	23cm 28cm 33cm 38cm 43cm 48cm	523BBHH	○
Hauteur effective mesurée de la toile d'assise jusqu'en haut du dossier			

Dossier spécial : 	Dossier féminin (suit la courbe naturelle des hanches), pas de supplément si vous avez déjà choisi la profondeur d'assise de 42,5 ou 37,5cm.	525BBHH	390 €
	Armature spéciale pour dossier rigide , avec barre de renfort très basse. Livrée sans toile de dossier.	7110531	239 €



Repose-pieds : 	Repose-pieds séparés, escamotables et amovibles réglables de 38 à 46.	43911BB	◆
	Repose-pieds séparés, avec tubes longs réglables de 40 à 48.	43912BB	○
	Repose-pieds séparés, escamotables et amovibles réglables de 38 à 46, avec palettes grande profondeur (dépassent devant le tubes).	43913BB	○
	Repose-pieds séparés, avec tubes longs réglables de 40 à 48, avec palettes grande profondeur (dépassent devant le tubes).	43914BB	○
	Sangles talonnières pour largeur 33 ou 36	3700335	45 €
Sangles talonnières pour largeur 39 ou 42	3700341	45 €	
Sangles talonnières pour largeur 45	3700347	45 €	
Roues arrières : 	22" ou 24" Ultralite (1,25Kg/roue), déconseillées aux utilisateurs très actifs.	4240324Nx2	◆
	24" ou 25" ou 26" Spinergy Everyday 18 rayons (1,45Kg par roue)	218343x2	290 €
	24" ou 25" ou 26" Spinergy LX 12 rayons (1,35Kg par roue)	21824Rx2	390 €
	24" ou 25" ou 26" Spinergy XLX 12 rayons (1,35Kg par roue), avec rayons avant croisés.	21834Lx2	490 €
	24" ou 25" ou 26" Spinergy X ultralégères, fabriquées spécialement pour le X (1,15Kg par roue), mains courantes en aluminium 7075 (section 16mm, diam. 55,5cm), axes titane. Autres mains-courantes possibles normalement.	rayons noirs ou rayons blancs	590 €
	24" ou 25" Loopwheels noires, ROUES SUSPENDUES par lames de carbone (2,2Kg par roue, mais aucun poids ajouté au châssis du fauteuil). Mains courantes alu anodisé noir. Couleur du logo à préciser. Imposent des garde-boues pour roues 26" ou des protège-vêtements plats. N.B.: remise différente du fauteuil.	24W1/2BKBAN	999 €
24" X-Core VIPER 100% carbone (1,25Kg par roue). Mains-courantes alu anodisé noir incluses. Carbolife et Carbone possibles en option.	X24V	1 599 €	
24" X-Core COBRA 100% carbone (1,25Kg par roue). Mains-courantes alu anodisé noir incluses. Carbolife et Ergo Para possibles en option. N.B.: remise différente du fauteuil.	X24	1 599 €	
Mains-courantes : (n.c. Loopwheels et X-Core, sauf Carbolife et Ergo Para) 	Alu classiques section 19mm - diamètre 53cm (en 24")	21724Bx2	◆
	Alu noir avec insert anti-dérapant (remplacent les Surge LT)	4232024x2	249 €
	Titane classiques section 19mm - diamètre 53cm (en 24")	21724Tx2	349 €
	Titane Panthera section 16mm - diamètre 55,5cm (en 24")	1902411x2	399 €
	Ergonomiques alu noir anodisé Carbolife Curve	24AL615E21x2	349 €
	Ergonomiques alu noir anodisé Carbolife Curve L	24LL615E21x2	349 €
	Ergonomiques alu noir anodisé avec insert, Carbolife Gekko, remplacent les Surge (meilleure ergonomie et insert remplaçable)	24GL615E21x2	399 €
	Ergonomiques alu noir anodisé avec insert, Carbolife Gekko S , remplacent les Surge LT (meilleure ergonomie et insert remplaçable)	24SL615E21x2	399 €
	Carbone ovales ultra-légères pour roues Viper, Cobra ou Loopwheels	MC24CARBONE	479 €
Double main-courante :	DMC réversible avec roues à attaches rapides. Disponible en 20", 22", 24" ou 26", à préciser (par défaut en 24"). <input type="checkbox"/> main-courantes alu anodisé <input type="checkbox"/> main-courantes anti-dérapantes	33000BB et 11015BB	1 399 €
	Options pour tétraplégiques :	Déverrouillages de roues tétra	219905
	Plastifiées noires	217242x2	199 €
	Revêtements de m-c en silicone noir (n.c. m-c Panthera)	4230024x2	90 €
	Anti-dérapantes AIR Grip ultralégères. Les seules anti-dérapantes au poids identique à des Aluminium ordinaires !	MC9002964	199 €
	Ergonomiques tétra Carbolife Curve Grip (doigts rétractés)	24AL615GT1x2	399 €
	Ergonomiques tétra Carbolife Curve Grip L (doigts flasques)	24LL615GT1x2	399 €
	Tétra Carbolife Quadro (poussée doigts vers l'avant)	24LL615GT1x2	399 €
Pneumatiques : 	Kenda Iron Cap, striés haute pression, noirs ou gris métallisé ou bleu ou rouge (à préciser), flancs noirs, avec carcasses renforcées anti-crevaison dures.	4021324x2	○
	Primo Sentinel, identiques aux Schwalbe Marathon Évolution, noirs, crantés haute pression, avec bandes anti-crevaison souples (n.b.: leur souplesse absorbe un peu de poussée ; poids important)	4020924x2	○
	Kenda Kwick Trax, noirs, crantés haute pression avec carcasses renforcées anti-crevaison dures.	205240x2	◆
	Les avantages d'un Marathon sans les inconvénients (de série par défaut). Schwalbe One, 3/4", lisses (de série par défaut sur roues Spinergy X)	20524Wx2	○

Essieu :	Carbone carrossé à 2°	33023BB	◆	
	Carbone carrossé à 2° élargi de 1,5cm , pour fauteuil avec accoudoirs.	33023BB+1	○	
	Réhausse de barre d'essieu . Augmente la hauteur d'assise tous les centimètres, de +1 à +7cm. Les fourches et les axes de fourches sont rallongés de même, la pente d'assise reste identique (7°). Entourez la valeur souhaitée : +1 cm +2 cm +3 cm +4 cm +5 cm +6 cm +7 cm	33021BB+1 et 33025_ (hauteur + en mm)	205 € +30 € par centimètre	
	Autre essieu sur demande, pour carrossage spécifique ou motorisation.		○	
Roues avant (bandages noirs en caoutchouc souple) :	9cm (3,5") larges 2,5cm avec gommages à profil double Duo-Ride nouvelles gommages étroites au centre et larges au bord	2100090	◆	
	12cm (5") larges 2,5cm avec gommages à profil double Duo-Ride nouvelles gommages étroites au centre et larges au bord	2100070	○	
	15cm (6") larges 2,5cm avec gommages à profil double Duo-Ride nouvelles gommages étroites au centre et larges au bord	2100050	○	
Poignées :	La livraison standard est sans poignée		◆	
	Pliantes vers le bas	4245000	179 €	
	Réglables en hauteur, pivotantes et amovibles	4252060	296 €	
	Grand guidon réglable en hauteur et amovibles	42400BB	296 €	
	Garde-boues souples Panthera, amovibles, passant largement au-dessus des roues. Partie haute en caoutchouc flexible se pliant par dessus le pneu pour les transferts. - protègent les vêtements lors des transferts. - permettent de propulser en saisissant les roues à pleines mains pour les montées difficiles.	4402430	299 €	
	Accoudoirs multi-réglables Panthera, amovibles, avec manchettes amovibles séparément. - manchettes réglables instantanément d'avant en arrière, idéales pour les transferts ou pour se relever. - manchettes réglables instantanément en hauteur et amovibles pour faciliter la propulsion en ne roulant qu'avec les parties protège-vêtements.	4401200 ou 4401300 en 26"	499 €	
	Protège-vêtements carbone amovibles, plats. - permettent de prendre les roues à pleine main pour les montées difficiles - doivent être enlevés pour les transferts latéraux	4421030 ou 4421530 en 25" 4421630 en 26"	649 €	
	Garde-boues carbone larges Panthera, amovibles, passant juste au-dessus des roues. - propulsion uniquement par les mains-courantes - transferts latéraux possibles par-dessus les garde-boues Référence 4423530 si roues 25"/26" ou Loopwheels.	4423030	649 €	
	Articulation des garde-boues : pour rendre les garde-boues articulés au dossier. On plie le fauteuil en relevant les garde-boues et en les rabattant avec le dossier. Ajoute le poids des garde-boues au poids de transfert du fauteuil.	fabrication spéciale Orthinea	59 €	
	Sangle de blocage du dossier en position fermée : permet de lever le châssis par la transverse du dossier. Tetras : à associer aux poignées pliantes.		59 €	
Freins :	Freins pliants. Pas de gêne pour la propulsion ni pour les transferts.	4630000	◆	
	Freins pliants à commande unilatérale à droite, type U3 Light.	367BB	199 €	
	Freins pliants à commande unilatérale à gauche, type U3 Light.	368BB	199 €	
	Pas de frein	moins-value :	-190 €	
Anti-bascules :	Anti-bascules escamotables et réglables - la paire	4353000	265 €	
Flasques :	Flasques Panthera	4500000	198 €	
	Autres flasques : voir rubrique flasques de notre catalogue général		69 à 199€	

Plaque d'assise en carbone. Augmente l'efficacité d'un coussin de prévention. Pas de gain de poids par rapport à la toile.			Fabrication spéciale	
Plaque fine, légère mais un peu flexible.			967 €	
Plaque épaisse, plus lourde et très peu flexible				
Coussin d'assise respirant, avec mousses double densité (base ferme, dessus souple)				
Épaisseur 2,5			572BB40	189 €
Épaisseur 5			575BB40	189 €
Accessoires :	Sac de rangement sous l'assise	9900212	132 €	
	Sac à dos Panthera , conçu par des actifs, pour les actifs	9900261	99 €	
	Porte-canne (commander 2 pièces pour 2 cannes)	9900300	15 €	
	Cale-tronc (triangle en mousse et revêtement textile, fixation velcro), la pièce	4710012	94 €	
	Protections de châssis (3 pièces, protègent les tubes et la peinture)	9900251	60 €	
Freewheel + adaptateurs : N.B.: remise différente du fauteuil, voir cgv.	Grande roue avant tout-terrain à attache rapide, avec adaptateur. Palettes une taille en dessous pour laisser un passage suffisant. Idéal pour passer sur les pelouses, les sols meubles, etc. et garder un cap parfait sur les dévers (trottoirs, bords de routes, etc.)		FREEWHEEL et P2602038 + ADAPTOR + SLEEVE 3/4" x2	837,98 €
Freewheel TT :	Freewheel avec jeu de roues 24" tout-terrain			
Freewheel High Tech :	Freewheel TT avec protection pluie et froid high tech	Freewheel HT	1 337,98 €	
Prise en charge :	Prise en charge du Panthera S3, code LPP :	4179540	558,99 €	
	intitulé : VHP, PROPULSION MANUELLE, POUR ACTIVITES PHYSIQUES ET SPORTIVES	nouveau code :	9178254	
	Prise en charge de la DMC, code LPP :	4371555	271,23 €	
	intitulé : VHP, PROPULSION MANUELLE, PLIANT, SYSTEME DE CONDUITE A DOUBLE MAIN COURANTE	nouveau code :	9382316	
	Prise en charge du coussin d'assise et du coussin de la toile de dossier, code LPP :	4375116	34,90 €	
	intitulé : VHP, PROPULSION MANUELLE, PLIANT, COUSSIN DE SIEGE OU DE DOSSIER AVEC HOUSSE	nouveau code :	9382322	