










## Panthera Bambino

 Complété par : 




 Complété pour : 

Entourez les variantes souhaitées. Les dimensions sont en centimètres. u : de série. m : option gratuite

<b>Bambino</b>	<b>De série : roues arrière Ultralite, essieu carbone, repose-pieds surélevé, garde-boues enfichables, freins à leviers et 2 anti-bascules escamotables.</b>		<b>3 490 €</b>
<b>Châssis :</b>	<b>Rouge</b>	356BB00G	◆
	<b>Noir</b> (non disponible en largeur 24)	356BB00BLG	○
<b>Châssis avec avant en abduction</b>	<b>Rouge</b>	357BB00G	○
<b>Couleurs optionnelles :</b> <small>(délai de livraison rallongé de 4 semaines)</small>	<b>Bleu classique métallisé</b>	9920011	299 €
	<b>Blanc perle</b>	9920012	299 €
	<b>Vert explosif mat</b>	9920013	299 €
	<b>Orange mat</b>	9920014	299 €
	<b>Turquoise clair grisé mat</b>	9920015	299 €
	<b>Bronze métallisé</b>	9920016	299 €
<b>Largeur d'assise (BB) :</b>	<b>24</b> - dossier avancé de 5cm, profondeur réglable de 18 à 25		○
	<b>27</b> - profondeur réglable de 23 à 30		○
	<b>30</b> - profondeur réglable de 23 à 30		◆
	<b>33</b> - profondeur réglable de 23 à 30		○
<b>Essieu :</b>	 <b>Carbone à carrossage de 2°</b> (n.c. châssis en abduction)	33023BB	◆
	<b>Aluminium à carrossage de 6°</b> (de série avec châssis en abduction)	336BB16	○
<b>Roues avant (bandages noirs) :</b>	<b>5" à bandages démontables, fourches pour roues arrière 20"</b> les + : passage des obstacles	2300022	○
	<b>5" à bandages démontables, fourches pour roues arrière 22" ou 24"</b> les + : passage des obstacles	2300002	◆
	<b>5" à bandages souples démontables, fourches pour roues arrière 22" ou 24"</b> les + : passage des obstacles	2300096	○
<b>Hauteur de dossier (HH) :</b>	<b>réglable de 20 à 28</b>	323BB17	○
	<b>réglable de 30 à 38</b>	323BB18	◆
<b>Poignées :</b>	La livraison standard est sans poignée		
	<b>Barre de poussée réglable en hauteur et amovible (hauteur maxi 1m)</b>	42200BB	289 €
	<b>Poignées réglables en hauteur, pivotantes et amovibles</b>	4250000	289 €
	<b>Poignées réglables en hauteur et amovibles, surélevées de 10cm</b>	4251000	289 €
	<b>Poignées réglables en hauteur et amovibles, surélevées de 20cm</b>	4252000	289 €
<b>Repose-pieds :</b>	<b>Repose-pieds surélevé</b>	40021BB	◆
	Kit pour repose-pieds séparés	4002110	183 €



<b>Roues arrières :</b> 	<b>20" Top Lite</b> (1,45Kg par roue) <b>ou 22" ou 24" Ultralite</b> (1,25Kg par roue).	4240322x2	◆
	<b>22" ou 24" Spinergy Everyday 18 rayons</b> (1,45Kg par roue).	21824Ax2	290 €
	<b>22" ou 24" Spinergy LX 12 rayons</b> (1,35Kg par roue).	21824Ux2	390 €
	Roues avec taille au choix : entourer la taille souhaitée. Par défaut : 22". Everyday ou LX : couleur des rayons au choix (délai possible). Par défaut : rayons noirs, moyeux alu poli.		
<b>Mains-courantes 20" :</b> 	<b>24" Spinergy X ultralégères, fabriquées spécialement pour le X</b> (1,15Kg par roue), mains courantes en aluminium 7075 (section 16mm, diam. 55,5cm, autres modèles possibles), roulements à billes haut de gamme, axes titane.	rayons noirs ou rayons blancs	590 €
	<b>24" Loopwheels noires, ROUES SUSPENDUES par lames de carbone</b> (2,2Kg par roue, mais aucun poids ajouté au châssis du fauteuil). Mains courantes alu anodisé noir. Couleur du logo à préciser. N.B.: remise différente du fauteuil.	24W1/2BKBAN	999 €
	<b>24" X-Core COBRA 100% carbone</b> (1,25Kg par roue). Mains-courantes alu anodisé noir incluses. Carbolife et Ergo Para possibles en option. N.B.: remise différente du fauteuil.	X24	1 599 €
	Alu noires section 19mm	217203x2	○
<b>Mains-courantes 22"/24" :</b> (n.c. Loopwheels, sauf Carbolife et Ergo Para) 	Titane Panthera section 16mm	1902211x2	399 €
	Mains-courantes plastifiée noire dure Paragrip	1905120x2	399 €
	Mains-courantes plastifiée noire souple Tetragrip	1905220x2	399 €
	Ergonomiques Ergo Para, alu anodisé avec jonction avec la jante, remplacent les Natural fit (meilleure ergonomie et jonction en caoutchouc, pas en plastique dur). Compatibles X-Core et Loopwheels.	20EPE6432	0,4Kg
	Ergonomiques Ergo Para CP, alu anodisé avec jonction caoutchouc avec la jante et le flanc du pneu, remplacent les Natural fit (meilleure ergonomie et jonction en caoutchouc, pas en plastique dur)	20EPCPE6432	0,4Kg
	Alu classiques section 19mm - diamètre 53cm (en 24")	21724Bx2	◆
	Alu noir avec insert anti-dérapant (remplacent les Surge LT)	4232024x2	249 €
	Titane classiques section 19mm - diamètre 53cm (en 24")	21724Tx2	349 €
	Titane Panthera section 16mm - diamètre 55,5cm (en 24")	1902411x2	399 €
	Ergonomiques alu noir anodisé Carbolife Curve	24AL615E21x2	349 €
Ergonomiques alu noir anodisé Carbolife Curve L	24LL615E21x2	349 €	
Ergonomiques alu noir anodisé avec insert, Carbolife Gekko, remplacent les Surge (meilleure ergonomie et insert remplaçable)	24GL615E21x2	398 €	
Ergonomiques Ergo Para, alu anodisé avec jonction avec la jante, remplacent les Natural fit (meilleure ergonomie et jonction en caoutchouc, pas en plastique dur). Compatibles X-Core et Loopwheels.	24EPE6524x2	349 €	
Ergonomiques Ergo Para CP, alu anodisé avec jonction caoutchouc avec la jante et le flanc du pneu, remplacent les Natural fit (meilleure ergonomie et jonction en caoutchouc, pas en plastique dur)	24ECPE6524x2	398 €	
<b>Options pour tétras :</b> 	Déverrouillages de roues tétra	219905	155 €
	Plastifiées noires (ou siliconées noires si Loopwheels)	217242x2	199 €
	Revêtements de m-c en silicone noir (n.c. m-c Panthera)	4230024x2	90 €
	Ergonomiques tétra Carbolife Curve Grip (doigts rétractés)	24AL615GT1x2	399 €
	Ergonomiques tétra Carbolife Curve Grip L (doigts flasques)	24LL615GT1x2	399 €
Tétra Carbolife Quadro (poussée doigts vers l'avant)	24LL615GT1x2	399 €	
<b>Pneumatiques :</b> 	Striés haute pression 20", 22" ou 24", gris, flancs noirs, (de série par défaut sur roues Top Lite)	4020122x2	◆
	Schwalbe Marathon Évolution 20", 22" ou 24", noirs, crantés haute pression, avec bandes anti-crevaison souples (ou pneus Primo Sentinel, identiques) (n.b.: leur souplesse absorbe un peu de poussée ; poids des roues +600g)	20524Yx2	○
	Kenda Kwick Trax 24", noirs, crantés haute pression à carcasses renforcées et bandes anti-crevaison dures. Les avantages d'un Marathon sans les inconvénients. (de série par défaut sur roues Spinergy Everyday et LX)	20524Ox2	○
	Schwalbe One 24" x 3/4", lisses (de série par défaut sur roues Spinergy X)	20524Wx2	○
<b>Flasques :</b>	<b>Flasques Panthera</b>	4500000	193 €
	<b>Autres flasques :</b> voir rubrique flasques de notre catalogue général		69 à 199€

<b>Garde-boues :</b> 	Tous les modèles sont enfichables			
	<b>Pas de garde-boue</b>	moins-value :	-320 €	
	<b>Garde-boues enfichables pour roues 20"</b>	4410015	○	
	<b>Garde-boues enfichables pour roues 22"</b>	4410010	◆	
	<b>Garde-boues enfichables pour roues 24"</b>	4410410	○	
<b>Coussin d'assise à fibres orientées, anti-glisser</b>	Profondeur 40, épaisseur 2,5	47230BB	178 €	
	Profondeur 40, épaisseur 5	47530BB	178 €	
<b>Anti-bascule :</b> 	<b>Pas d'anti-bascule</b>		○	
	<b>Anti-bascules</b> escamotables et réglables, intégrés au châssis, la paire		◆	
	<b>Anti-bascule</b> escamotable et réglable, la pièce, à droite ou à gauche		○	
<b>Accessoires :</b>	<b>Sangle de maintien thoracique</b>	4380238	135 €	
	<b>Cale-tronc</b> en mousse ferme, fixé par velcro sous le côté de la toile de dossier, la pièce.	4710010	39 €	
	<b>Coussin appui-tête, fixé par velcro à la barre de poussée</b> (option barre de poussée 42200BB impérative)	47100BB	178 €	
	<b>Sangle de blocage du dossier en position fermée</b> : permet de lever le châssis par la transverse du dossier. Tetras : à associer aux crochets de bras.	fabrication spéciale Orthinea	59 €	
<b>Adventus :</b> <b>(couleur noir mat)</b>	Grande roue avant tout-terrain à attache rapide (couleur noire). Idéal pour passer sur les pelouses, les sols meubles, etc. et garder un cap parfait sur les dévers (trottoirs, bords de routes, etc.) Livrée avec l'adaptateur pour fauteuil pliant pour compenser la hauteur importante du repose-pieds.		2600103	698 €
	<b>Adventus TT :</b> Adventus avec jeu de roues 24" tout-terrain			
	<b>Adventus High Tech :</b>	Adventus TT avec protection pluie et froid high tech	Adventus HT	1 152 €
<b>Prise en charge :</b>	<b>Prise en charge du fauteuil, code LPP :</b>	4179540	558,99 €	
	<b>intitulé :</b> VHP, PROPULSION MANUELLE, POUR ACTIVITES PHYSIQUES ET SPORTIVES			
	<b>Prise en charge du coussin d'assise, code LPP :</b>	4375116	34,90 €	
	<b>intitulé :</b> VHP, PROPULSION MANUELLE, PLIANT, COUSSIN DE SIEGE OU DE DOSSIER AVEC HOUSSE			