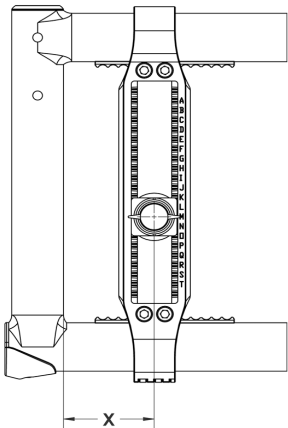


CENTRE DE GRAVITÉ - ÉQUILIBRAGE DU FAUTEUIL ROULANT



Position du support de roue arrière

Mesurer la distance X de l'avant du tube arrière jusqu'au centre du support de roue.

X =	Plus stable								Plus réactif				
	2,5cm 1"	3,2cm 1/4"	3,8cm 1/2"	4,4cm 3/4"	5,1cm 2"	5,7cm 1/4"	6,3cm 1/2"	7cm 3/4"	7,6cm 3"	8,3cm 1/4"	8,9cm 1/2"	9,5cm 3/4"	10,1 4"
	<input type="checkbox"/>	<input type="checkbox"/>	<input type="checkbox"/>	<input type="checkbox"/>	<input type="checkbox"/>	<input type="checkbox"/>	<input type="checkbox"/>	<input type="checkbox"/>	<input type="checkbox"/>	<input type="checkbox"/>	<input type="checkbox"/>	<input type="checkbox"/>	<input type="checkbox"/>

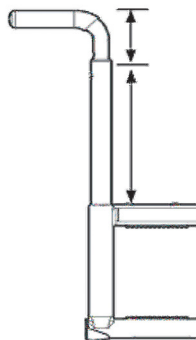
Conflit possible entre une profondeur d'assise inférieure à 40,6 cm (16") et un support à plus de 6,3 cm (2.5").

Conflit possible entre des roues de 26" et un support réglé à plus de 6,3 cm (2.5").

Hauteur d'assise arrière

Taille des roues arrière	Hauteur possible +/- 0.6 cm	Spécifier la hauteur souhaitée : _____
20"	31,8 cm (12 1/2") à 43,8 cm (17")	
22"	34,3 cm (13 1/2") à 46,4 cm (18")	
24"	36,8 cm (14 1/2") à 48,9 cm (19")	
25"	38,1cm (15") à 50,2 cm (19 1/2")	
26"	39,4 cm (15 1/2") à 51,4 cm (20")	

HAUTEUR DE DOSSIER



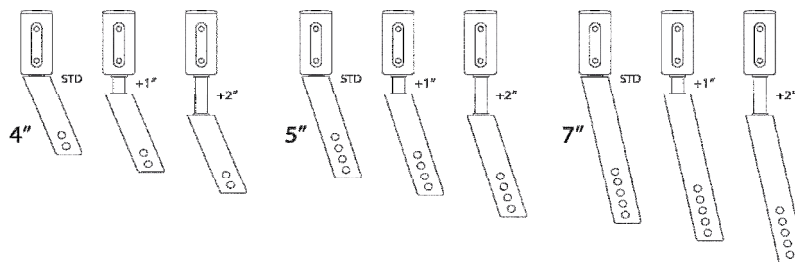
7,6 cm (3") de débattement

La toile de dossier est attachée aux poignées, offrant un débattement de réglage de 7,6 cm (3") à la hauteur du dossier par paliers de 1,2 cm (0.5").

Hauteur de la toile de dossier

Avec un dossier rigide, les poignées sont réglables en hauteur indépendamment.

HAUTEUR D'ASSISE AVANT



Hauteur d'assise avant (cm) - Entourez votre choix

Roues avant	3"			4"			5"			6"			7"			8"			
	Longueur des axes			Longueur des axes			Longueur des axes			Longueur des axes			Longueur des axes			Longueur des axes			
Fourches	STD	+1"	+2"	STD	+1"	+2"	STD	+1"	+2"	STD	+1"	+2"	STD	+1"	+2"	STD	+1"	+2"	
4"	P1	33	35,6	38,1	34,3	36,8	39,4												
	P2	34,3	36,8	39,4	35,6	38,1	40,6	36,8	39,4	41,9									
5"	P1																		
	P2				35,6	38,1	40,6	36,8	39,4	41,9									
	P3	35,6	38,1	40,6	36,8	39,4	41,9	38,1	40,6	43,2	39,4	41,9	44,5						
	P4	36,8	39,4	41,9	38,1	40,6	43,2	39,4	41,9	44,5	40,6	43,2	45,7	41,9	44,5	47			
7"	P1									41,9	44,5	47	43,2	45,7	48,3				
	P2						41,9	44,5	47	43,2	45,7	48,3	44,5	47	49,5				
	P3						43,2	45,7	48,3	44,5	47	49,5	45,7	48,3	50,8	47	49,5	52,1	
	P4	41,9	44,5	47	43,2	45,7	48,3	44,5	47	49,5	45,7	48,3	50,8	47	49,5	52,1	48,3	50,8	53,3
	P5	43,2	45,7	48,3	44,5	47	49,5	45,7	48,3	50,8	47	49,5	52,1	48,3	50,8	53,3	49,5	52,1	54,6

Positions P1 à P5 numérotées en partant du haut