


# Dolphin


 Complété par : 


 Complété pour : 

Entourez les variantes souhaitées - les dimensions sont en centimètres      ◆ = par défaut      ○ = option gratuite

<b>Dolphin</b>  léger, pliant, LPP	<b>De série :</b> - pliage compact : fourches de roues avant à démontage rapide - accoudoirs escamotables, amovibles et réglables en hauteur sans outil - coussin d'assise ajustable en profondeur - poignées réglables en hauteur - repose-pieds réglables en hauteur sans outil, avec sangles talonnières - châssis réglable en profondeur (42, 44, 46 ou 48cm, livré réglé à 42cm) - paliers de roues arrière 20 positions type fauteuil actif sur mesures - roues avant 200x50 à bandages et roues arrière 24"x1"3/8 à bandages	558,99€ + 34,90€ pour le coussin d'assise, soit 593,89€  799€ en tailles 54 et 57
--	---	--

	<b>Modèle :</b>	<b>Largeur 40 dossier fixe</b>	271340	593,89 €	
		<b>Largeur 44 dossier fixe</b>	271344		
		<b>Largeur 48 dossier fixe</b>	271348		
		<b>Largeur 51 dossier fixe</b>	271351		
		<b>Largeur 54 dossier fixe, charge maxi 200Kg</b>	271354	799 €	
		<b>Largeur 57 dossier fixe, charge maxi 200Kg</b>	271357		
		<b>Largeur 40 dossier fixe avec freins à tambours</b>	271440	593,89 €	
		<b>Largeur 44 dossier fixe avec freins à tambours</b>	271444		
		<b>Largeur 48 dossier fixe avec freins à tambours</b>	271448		
		<b>Largeur 51 dossier fixe avec freins à tambours</b>	271451		
		<b>Largeur 54 dossier fixe avec freins à tambours, maxi 200Kg</b>	271454	899 €	
		<b>Largeur 57 dossier fixe avec freins à tambours, maxi 200Kg</b>	271457		
	Fourches de roues avant à démontage rapide livrées de série.				
	Charge maxi 150Kg . Couleur gris clair métallisé. Hauteur de dossier 45cm (moins le coussin de 5cm)				

	<b>Repose-pieds :</b>	<b>Repose-pieds séparés avec sangles talonnières</b>		◆
		<b>Repose-jambe gauche</b> (livré en plus du repose-pied gauche)	271072	189 €
		<b>Repose-jambe droit</b> (livré en plus du repose-pied droit)	271071	189 €
	NB : les repose-jambes sont à réglages multiples et sans outils. Les appui-mollets sont escamotables et sont réglables en hauteur. Ils peuvent aussi servir de repose-moignons.			

	<b>Freins :</b>	<b>Freins ciseaux type clips, la paire</b>	20906M/J	69 €
		<b>Freins à commande unilatérale à droite, la paire</b>	209061	149 €
		<b>Freins à commande unilatérale à gauche, la paire</b>	209062	149 €

	<b>Anti-basculer :</b>	<b>Anti-basculer réglable et amovible gauche</b>	271082	29 €
		<b>Anti-basculer réglable et amovible droit</b>	271082	29 €

<b>Appui-tête :</b>	<b>Appui-tête multiréglable, escamotable et amovible</b>	271075	119 €
---------------------	--	--------	-------

<b>Prise en charge :</b>	<b>Prise en charge du fauteuil, code LPP :</b>	4107723	558,99 €
	<i>intitulé :</i> VHP à propulsion manuelle, pliant, à dossier non inclinable		
	<b>ou :</b>	4118193	603,65 €
	<i>intitulé :</i> VHP à propulsion manuelle, pliant, à dossier inclinable		
	<b>Prise en charge de chaque repose-jambe, code LPP :</b>	4342654	105,76 €
	<i>intitulé :</i> VHP à propulsion manuelle, pliant, repose-jambe droit ou gauche, repose-pied articulé		
	<b>Prise en charge de l'appui-tête, code LPP :</b>	4325302	63,41 €
	<i>intitulé :</i> VHP à propulsion manuelle, appui-tête		
<b>Prise en charge du coussin d'assise, code LPP :</b>	4375116	34,90 €	
<i>intitulé :</i> VHP à propulsion manuelle, pliant, coussin de siège avec housse			

## Grille de réglages de hauteurs sol-siège du Dolphin

AVANT			
	Position (de haut en bas)	Fourche standard 53mm	Fourche longue 180x45mm
8"	1	X	X
	2	X	50,25
	3	49,75	51,5
	4	51	52,75
	5	X	54
7"	1	X	47,75
	2	47,25	49
	3	48,5	50,25
	4	49,75	51,5
	5	X	52,75
6"	1	44,75	46,5
	2	46	47,75
	3	47,25	49
	4	48,5	50,25
	5	X	51,5
5"	1	X	X
	2	44,75	46,5
	3	46	47,75
	4	47,25	49
	5	X	50,25
4"	1	X	X
	2	43,5	X
	3	44,75	46,5
	4	46	47,75
	5	X	49

Sur fond gris : dimensions possibles uniquement en montage magasin, en achetant les roues et quatre entretoises séparément (voir tarif atelier)

ARRIÈRE		
	Position (de haut en bas)	Hauteur sol-siège
24"	1	43,75
	2	45
	3	46,25
	4	47,5
	5	49,75
	6	51
22"	1	41,25
	2	42,5
	3	43,75
	4	45
	5	47,25
	6	48,5

Sur fond gris : possible uniquement en montage magasin, en achetant les roues séparément (voir tarif atelier)